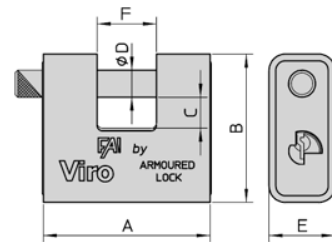


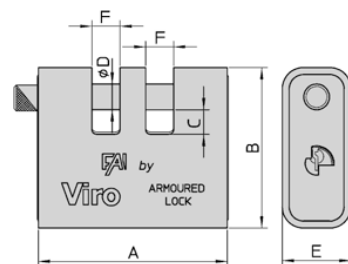
LUCCHETTI CORAZZATI

- Barilotto a 5 pistoncini protetto da una mostrina antitrapano e antistrappo in acciaio cementato, temperato, ramato, nichelato e cromato.
- **Buona resistenza** al taglio grazie alla corazza in acciaio di 3 mm. cementato, temprato, ramato, nichelato e cromato.
- **Meccanismo** di chiusura di tipo positivo.
- **Molle** pistoncini in bronzo fosforoso.
- **Molla** spina barilotto e molla asta in bronzo fosforoso (art. 4015÷4017), in acciaio inox (art. 4025-4026).
- **Chiavi:** 3 in dotazione in ottone nichelato a profilo Viro.
- **Gli art. 4025-4026** sono ben integrabili alle catene sia tecnicamente che esteticamente grazie al doppio alloggiamento anello catena.
- **Confezione:** scatola individuale.
- A richiesta confezioni speciali a vista.
- Sono previste esecuzioni KA di serie.



ART. N.	Misura del corpo mm. A x B x E	Amp. allog. occhioli o catena mm. F x C	Diametro asta di chiusura mm. D	Chiavi Art. N.	Peso unitario gr.	Pezzi per confezione N.
4015	62 x 55 x 24,5	22 x 11,5	10	015	500	6
4016	81 x 68,5 x 29,5	30 x 14	11	015	850	6
4017	91 x 75,5 x 29,5	36 x 18	12	015	1025	6

DOPPIO ALLOGGIAMENTO CON 1 ASTA DI CHIUSURA



ART. N.	Misura del corpo mm. A x B x E	Amp. allog. occhioli o catena mm. F x C	Diametro asta di chiusura mm. D	Chiavi Art. N.	Peso unitario gr.	Pezzi per confezione N.
4025	81 x 68,5 x 29,5	12 x 10,5	11	015	900	6
4026	91 x 75,5 x 29,5	15 x 12	12	015	1120	6

58030180205005 - 05/2012

CARATTERISTICHE COSTRUTTIVE GENERALI

- **Corpo** in ottone massiccio:
 - ✓ satinato per **Lucchetti rettangolari**;
 - ✓ nichelato, cromato e lucidato per **Lucchetti "mare"**;
 - ✓ trafilato per **Lucchetti serranda**;
 - ✓ ricoperto da corazza in acciaio cementato e temperato per **Lucchetti corazzati**;
 - ✓ spigoli smussati antiabrasione.
- **Arco / Asta di chiusura** (rotante per **Lucchetti per serrande e corazzati**) in acciaio:
 - ✓ cementato e temprato per Lucchetti rettangolari e Lucchetti corazzati;
 - ✓ inox Lucchetti "mare";
 - ✓ cementato, temprato e cromato per Lucchetti serranda;
 - ✓ cromato per Lucchetti a combinazione, nichelato per Moschettoni.
- **Meccanismo:**
 - ✓ pistoncini e contropistoncini in ottone (ad esclusione di Lucchetti e Moschettoni a combinazione).
- **Facile reperibilità delle chiavi grezze.**

LUCCHETTI RETTANGOLARI

- **Elevata resistenza al taglio.**
- **Possibilità di arco lungo** (per usi quali la chiusura di portoni con occhioli).
- **Meccanismo di chiusura a scatto** con chiave estraibile sia a lucchetto chiuso che aperto.
- **Molle pistoncini** in bronzo fosforoso.
- **Molla catenacci e molla gancio** in acciaio armonico classe D.
- **Chiavi:** 2 in dotazione in ottone nichelato a profilo Viro (eccetto art. 1.555 che ha profilo Universale).
- Confezione: scatola singola.
- A richiesta confezioni speciali a vista.

ART. N.	Misura del corpo mm. A x B x E	Luce arco mm. C - F	Diametro arco mm. D	Chiavi Art. N.	Peso unitario gr.	Pezzi per confezione N.
550	16 x 17 x 10	10 - 8	2,8	-	26	12
551	20 x 20 x 10	11 - 10	3,5	010	39	12
552	25 x 24 x 12	14 - 13	4	010	62	12
★553	30 x 28 x 13	17 - 16	5	011	94	12
★554	40 x 33 x 15	23 - 22	6,3	013	160	12
★555	50 x 41 x 17	30 - 28	8	015	280	6
★556	60 x 43 x 19	35 - 35	9,5	015	390	6
557	70 x 48 x 21	33 - 37	12	015	565	6


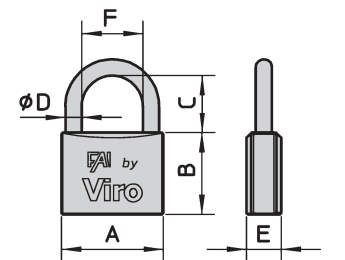
★ Per questi articoli sono previste tutte le esecuzioni speciali all'interno di ciascuna misura. Sono possibili tutte le esecuzioni speciali per le misure 50 e 60 mm., cioè per gli artt. 555 e 556, poiché portano la stessa chiave. Per tutti gli articoli sono previste esecuzioni KA di serie.

ART. 1.555 Specifico per essere messo a sistema con i cilindri di serie 900 contraddistinti dal simbolo ★ e/o con i cilindri serie 900 ANTISNAP.

1.555	50 x 41 x 17	30 - 28	8	062	280	6
-------	--------------	---------	---	-----	-----	---

LUCCHETTI ARCHI LUNGI A volte non serve un lucchetto più grande, ma lo stesso lucchetto con l'arco più lungo.

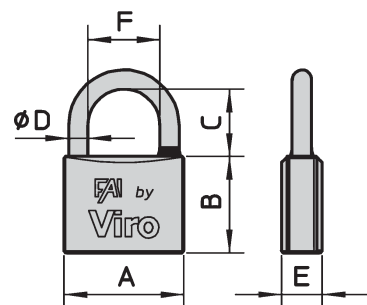
551.24	20 x 20 x 10	23 - 10	3,5	010	43	12
552.27	25 x 24 x 12	27 - 13	4	010	65	12
553.32	30 x 28 x 13	32 - 16	5	011	100	12
553.64	30 x 28 x 13	64 - 16	5	011	115	12
554.42	40 x 33 x 15	40 - 22	6,3	013	170	12
554.64	40 x 33 x 15	64 - 22	6,3	013	180	12
555.49	50 x 41 x 17	49 - 28	8	015	295	6
555.90	50 x 41 x 17	90 - 28	8	015	335	6



LUCCHETTI MARE

Lucchetti speciali resistenti alla corrosione. Il funzionamento è garantito a lungo anche in ambienti ad alta aggressività atmosferica (salinità, umidità, etc.).

- **Elevata resistenza alla corrosione**, grazie all'arco in acciaio inox e al corpo in ottone massiccio nichelato, cromato, lucidato (suggerito per applicazioni in ambienti umidi).
- **Possibilità di arco lungo** (per usi quali la chiusura di gavoni o fuoribordo nelle imbarcazioni) [art. 574.42.7 e 575.49.7].
- **Meccanismo di chiusura a scatto** con chiave estraibile sia a lucchetto chiuso che aperto.
- **Catenacci**: 2 molleggiati in ottone.
- **Molle** in materiale inossidabile.
- **Chiavi**: 2 in dotazione in ottone nichelato a profilo Viro.
- **Confezione**: individuale "blister".
- Non sono previste esecuzioni KA.



LUCCHETTI MARE

ART. N.	Misura del corpo mm. A x B x E	Luce arco mm. C - F	Diametro arco mm.	Chiavi Art. N.	Peso unitario gr.	Pezzi per confezione N.
573.7	30 x 28 x 13	17 - 16	5	011	110	12
574.7	40 x 33 x 15	23 - 22	6,3	013	180	12
575.7	50 x 41 x 17	30 - 28	8	015	300	6
576.7	60 x 43 x 19	35 - 35	9,5	015	420	6



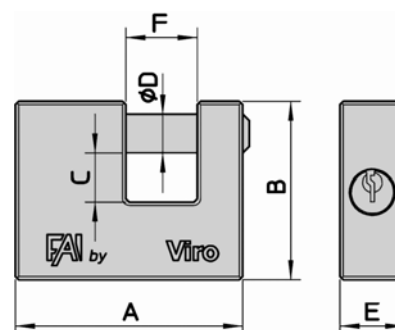
LUCCHETTI MARE LUNGHI

A volte non serve un lucchetto più grande, ma lo stesso lucchetto con l'arco più lungo.

ART. N.	Misura del corpo mm. A x B x C	Luce arco mm. C - F	Diametro arco mm.	Chiavi Art. N.	Peso unitario gr.	Pezzi per confezione N.
573.32.7	30 x 28 x 13	32 - 16	5	011	120	12
574.42.7	40 x 33 x 15	42 - 22	6,3	013	195	6
575.49.7	50 x 41 x 17	49 - 28	8	015	320	6

LUCCHETTI PER SERRANDE

- **Elevata resistenza** al taglio grazie all'asta rotante.
- **Meccanismo di chiusura a scatto** con chiave estraibile solo a lucchetto chiuso.
- **Molle pistoncini** in bronzo fosforoso.
- **Catenacci**: 2 molleggiati in ottone.
- **Chiavi**: 2 in dotazione in ottone nichelato a profilo Viro.
- **Art. 505** perfettamente adattabile alla chiusura di armadietti.
- **Confezione**: scatola individuale.
- Disponibili confezioni speciali a vista.
- Sono previste esecuzioni KA di serie.



ART. N.	Misura del corpo mm. A x B x E	Ampiezza alloggiam. occhioli mm. F x C	Diametro asta di chiusura mm. D	Chiavi Art. N.	Peso unitario gr.	Pezzi per confezione N.
505	50 x 38 x 15	16 x 13	7	011	200	12
506	70 x 55 x 20	22 x 15	12	015	545	6
507	90 x 65 x 20	36 x 23	12	015	770	6
508	60 x 45 x 17	18 x 12	10	013	315	6