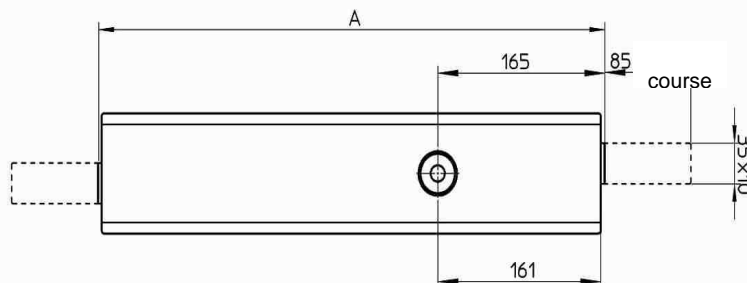


**BARRE DE SECURITE FIXE**



**La barre de sécurité Viro** représente la solution idéale pour la mise en sécurité d'une porte déjà existante sans devoir la remplacer ni soutenir les coûts d'une porte blindée.




- **Corps** : boîtier taillé dans une seule tôle épaisseur 3 mm. sans aucune jonction, pliée en U. Têtes épaisseur 5 mm., servant de ponts, soudées au boîtier pour en augmenter la résistance et offrir aux pènes un logement de coulissement résistant à la flexion.
- **Très grande résistance** à la flexion et à l'attaque d'un crochet.
- **Pênes** en acier massif, sans aucun point de jonction, section 35 x 10 mm., couissant de façon souple et silencieuse dans des inserts en nylon.
- **Mécanisme** : le rapport d'entraînement est calculé de façon à obtenir l'expansion des pènes de 8,5 cm. avec un seul tour de la clé.
- **Cylindre** : en laiton massif, paire de cylindres ronds Viro à 7 goupilles, fonctionnement à pompe pour garantir une excellente résistance au crochitage et muni de rosace en acier anti-perçage. Le cylindre extérieur est protégé par un blindage en acier cémenté, trempé, cuivré, nickelé et muni de rosace frontal. Contre-goupilles en laiton "à champignon" anti-crochetage.
- **Clés** : 4 fournies, à profil Viro special top security, en laiton nickelé; elles ne peuvent être extraites qu'après un tour complet qui garantit une fermeture parfaite de la porte.
- **Toutes les exécutions spéciales sont possibles, même sur la longueur du pêne.**

ART. N.	Longueur de la serrure mm	Poids unitaire gr
4047	700	7400
4049	750	7815
4051	800	8145
4055	850	8610
4061	900	8730
4061/950	950	9300
4061/1000	1000	9600

**PIECES DETACHEES - ACCESSOIRES**

**Gâches pour tous besoins**




A EMMURER (de série) **Art.9991**



TUBULAIRE A EMMURER (sur demande) **Art.9993**



POUR BOIS (sur demande) **Art.9992**



A CHEVILLES DE FIXATION (sur demande) **Art.9994**

**Cylindres**

(extérieurs blindés même de longueur spéciale)



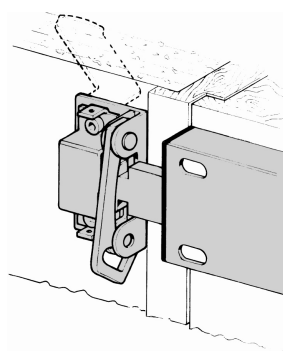
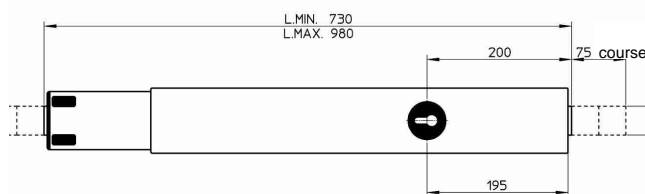
58030340305005FRA - 06/2011

## BARRE DE SECURITE REGLABLE AVEC DISPOSITIF ENTREBAILLEUR

La barre de sécurité Viro représente la solution idéale pour la mise en sécurité d'une porte déjà existante sans devoir la remplacer ni soutenir les coûts d'une porte blindée.



- **Corps** : boîtier taillé dans une seule tôle de 1,5 mm d'épaisseur, pliée en U et laquée ; couverte d'un carter en PVC. Têtes, épaisseur 5 mm., servant de ponts, soudées au boîtier pour en augmenter la résistance et offrir aux pènes un logement de coulissement résistant à la flexion.
- **Une seule poutre en acier munie d'un système de réglage facile** : pour portes larges 73 à 98 cm. munie de pènes de section 40 x 10 mm., couissant de façon souple et silencieuse dans des inserts en nylon.
- **Très grande résistance** à la flexion et à l'attaque d'un crochet. La facilité de réglage rend la barre de sécurité adaptée aux besoins les plus divers.
- **Mécanisme** : le rapport d'entraînement est calculé de façon à obtenir l'expansion des pènes de 7,5 cm. avec un seul tour de clé ; 2 tours permettent d'obtenir la fermeture normale de la porte, alors qu'avec un seul tour, la clé peut s'extraire mais le pêne enclenche l'entrebâilleur et la porte peut rester entrouverte.
- **Cylindre de sécurité Viro à profil européen, 7 goupilles de série en laiton massif, pour portes d'épaisseur 45 à 55 mm.** Contre-goupilles en laiton "à champignon" anti-crochetage.
- **Clés** : 4 fournies, à profil Viro Top Security, en laiton nickelé; elles ne peuvent être extraites qu'après un tour complet qui garantit une fermeture parfaite de la porte.
- **Toutes les exécutions spéciales sont possibles.**



La fourniture de série comprend un **dispositif entrebâilleur** permettant d'entrouvrir la porte et de communiquer avec l'extérieur en pleine sécurité.

### COULEURS DE SERIE au choix

ART. N.	Poids unitaire gr.
4006	8225



Pour commander l'article désiré, compléter le code article avec le code couleur. Ex : 4006 159 = Barre de sécurité blanche.

### PIECES DETACHEES - ACCESSOIRES

**Gâches** à emmurer ou à appliquer avec chevilles de fixation (prévues de couleur noire, uniquement).



(de série)  
Art. 9995.1



(de série)  
Art. 9995.2



(sur demande)  
Art. 9998.1



(sur demande)  
Art. 9998.1

Cylindres  
mm 90,65



**Groupe blindage sans cylindre** aussi bi en pour les cylindres à profil arrondi que pour les cylindres à profil européen pour portes d'épaisseur jusqu'à 55 mm.



Art. 4706